

L'Ardèche à moto



4 POINTS

« ACCUEIL MOTARDS »

« L'Auberge de Peyrebeille »

RN 102 à **LANARCE**

☎ : 04 66 69 47 51

Bar-restaurant «L'Estello»

Place du champ de Mars à **PRIVAS**

☎ : 04 75 64 04 90

Restaurant Au Bon Air

« Chez Jean-Charles »

Le village à **DEVESSET**

☎ : 04 75 30 00 45

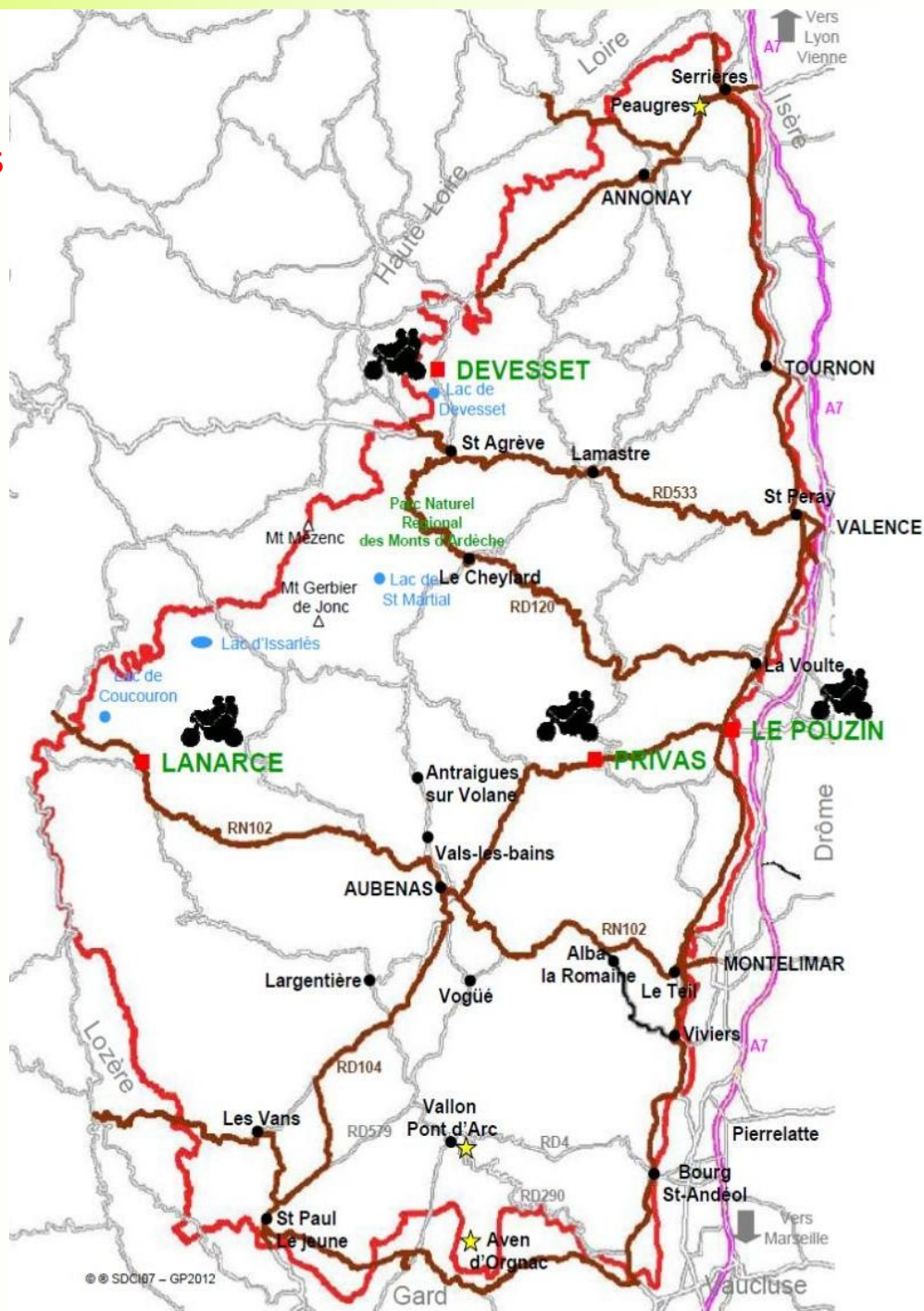
Hôtel-Restaurant IBIS

zone artisanale Rhône Vallée RD 104

à **LE POUZIN**

☎ : 04 75 60 00 00

En attendant que de nouveaux
établissements viennent
compléter cette liste ...



MOTARDS, conciliez tourisme et sécurité routière

Contact : Chargée de mission 2RM

Tél. : 04 75 65 50 64

christine.gigon@ardeche.gouv.fr



SÉCURITÉ ROUTIÈRE
TOUS RESPONSABLES

FFMC
26/07
Fédération Française des Motards en Colère

Pour une découverte de l'Ardèche en toute sécurité...

Quelques recommandations :

👉 Adaptez votre vitesse au profil de la chaussée et aux circonstances (Attention en particulier aux traversées de troupeaux et aux chutes de pierres)

👉 Respectez la signalisation

👉 Allumez vos feux de croisement

👉 Ne coupez pas les virages

👉 Gardez la bonne trajectoire

👉 Adaptez vos distances de sécurité avec le véhicule qui vous précède

👉 En groupe, faites rouler devant ceux qui ont des passagers et les moins expérimentés

👉 Attachez votre casque et portez des équipements adaptés

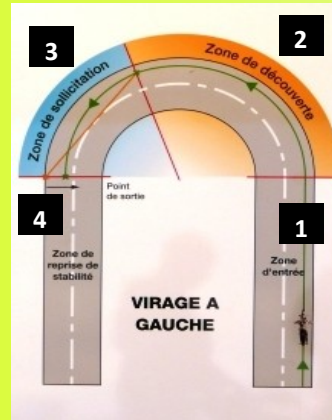
👉 Pas d'alcool, pas de drogue

👉 Soyez vigilant en cas de prise de médicaments

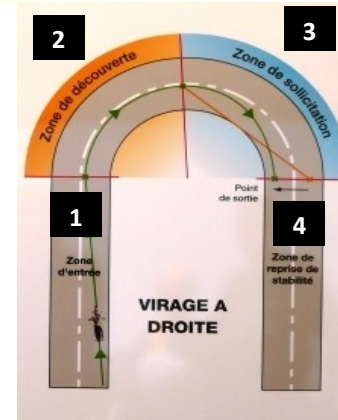
**SÉCURITÉ ROUTIÈRE
TOUS RESPONSABLES**



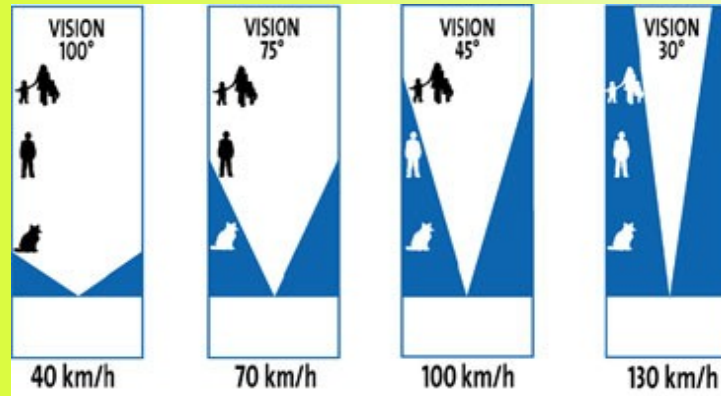
VIRAGE ET TRAJECTOIRE : chaque virage peut être un piège !



- 1 Zone d'entrée** : Evaluation de la difficulté de la courbe afin d'évaluer correctement sa vitesse.
- 2 Zone de découverte** : regard au loin afin de déterminer le point de corde en restant le long de l'axe médian.
- 3 Zone de sollicitation** : là où le motard est le plus fragile. Il se rapproche du point de corde.
- 4 Zone de reprise de stabilité** : la moto se redresse progressivement afin de reprendre un bon cap.

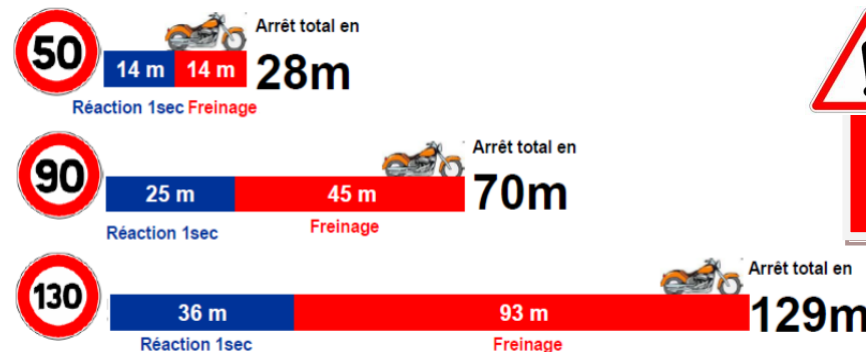


VITESSE ET PERCEPTION VISUELLE : plus on roule vite, plus notre champ de vision se rétrécit !



90 % des informations nécessaires à la conduite sont : des informations **VISUELLES**

DISTANCE DE FREINAGE : plus on roule vite, plus la distance de freinage augmente !



Sur route mouillée :
distance de freinage = X 2